



Jak poprawnie zmierzyć okno przed zamówieniem

rolety rzymskiej ?

Roleta rzymska jest w pełni funkcjonalna i atrakcyjna wyłącznie wtedy, gdy zostanie odpowiednio dopasowana i zamontowana. To z kolei jest możliwe do wykonania tylko wtedy, gdy się wie, jak zmierzyć rolety rzymskie.

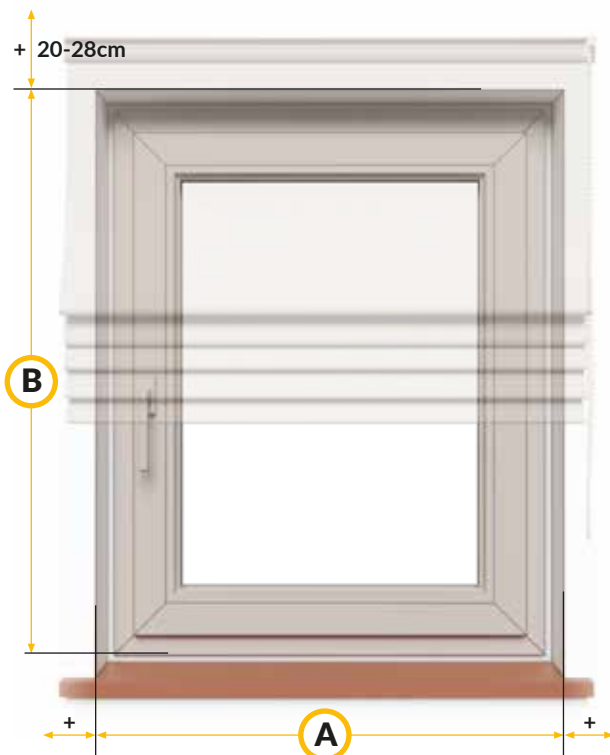
Staranne i prawidłowe zwymiarowanie jest po zakupie wszystkich niezbędnych elementów pierwszym i najważniejszym krokiem do bezawaryjnej i możliwie jak najdłuższej pracy tego elementu wyposażenia.

Zachęcamy do zapoznania się z naszym poradnikiem.

Istnieją **trzy** metody pomiarowania okna w zależności od preferowanego przez klienta sposobu montażu rolety.

Metoda **1** Montaż na ścianie

Montaż na ścianie jest jednym z najpopularniejszych rodzajów umiejscowienia rolety. Aby wykonać go w prawidłowy sposób, należy uwzględnić następujące elementy:



A SZEROKOŚĆ ROLETY

Mowa o szerokości całkowitej.

Najważniejsza zasada przy pobieraniu tego wymiaru jest taka, aby do szerokości wnęki dodać od **10-20** centymetrów.

Dodając je do szerokości wnęki okiennej, można mieć pewność, że gdy roleta zostanie opuszczona, nie pojawią się boczne prześwity.

B WYSOKOŚĆ ROLETY

Chodzi o wysokość całkowitą.

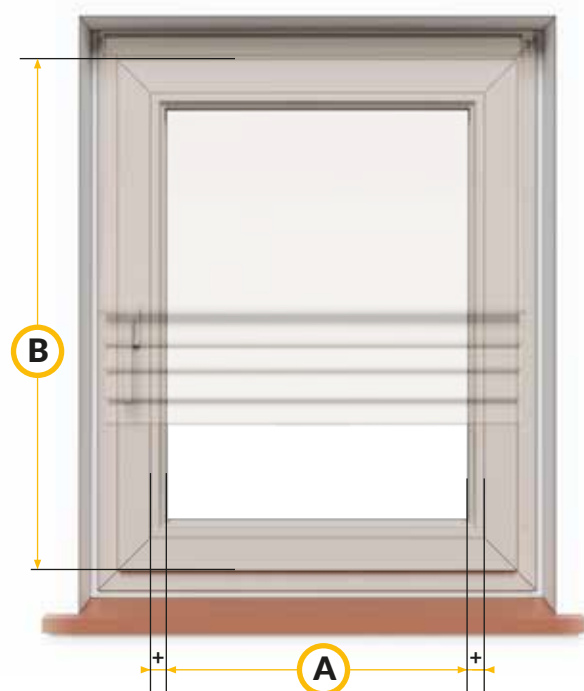
Ważną informacją jest tutaj fakt, że wysokość zwiniętej rolety rzymskiej wynosi od **20 do 28 cm** (jest to uzależnione od wysokości rolety).

Dokonując pomiaru wysokości pobieramy wymiar od sufitu do parapetu lub od sufitu do podłogi odejmując ok. 2 cm, aby roleta nie dotykała parapetu lub podłogi.

Metoda 2 Montaż na ramie okna - opcja bezinwazyjna

W przypadku rolet rzymskich instalowanych na ramie okna jest nieco łatwiej – montaż odbywa się całkowicie bezinwazyjnie, za pomocą uchwytów do mocowania bezinwazyjnego.

Do pobrania są wyłącznie dwa następujące wymiary:



A SZEROKOŚĆ.

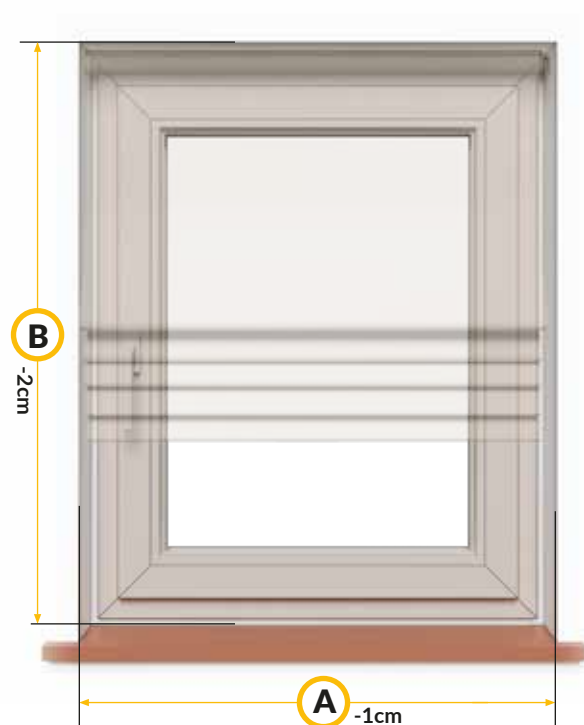
Pobieramy szerokość szyby + szerokość listew przyszybowych.

B WYSOKOŚĆ CAŁKOWITA

Chodzi o wysokość obejmująca powierzchnię od górnej do dolnej krawędzi skrzydła okiennego.

Metoda 3 Montaż we wnęce okiennej

Nieco bardziej skomplikowane będzie pobranie wymiarów do montażu rolet rzymskich we wnęce okiennej. Postaraliśmy się jednak w poniższej instrukcji wyjaśnić to możliwie jak najdokładniej.



A SZEROKOŚĆ WNĘKI OKIENNEJ

Przy pobieraniu wymiaru należy pamiętać, iż od szerokości wnęki należy odjąć 1 cm (po 5 mm na stronę). W ten sposób roleta będzie mogła być swobodnie podnoszona i opuszczana.

B WYSOKOŚĆ WNĘKI OKIENNEJ.

Przy pobieraniu wymiaru należy pamiętać, iż od wysokości wnęki należy odjąć ok. 2cm.

Raz jeszcze zachęcamy do dokładnego przestudiowania informacji dotyczących tego jak mierzyć roletę rzymską przed jej zamówieniem.

Przypominamy również, że w razie jakichkolwiek wątpliwości, czy pytań – nasz zespół chętnie pomoże i fachowo wszystko wyjaśni. W tym celu zapraszamy do kontaktu poprzez preferowaną formę. Zależy nam na pełnej i jak najdłuższej satysfakcji z użytkowania zakupionych u nas rolet, prosimy więc o dokładne stosowanie się do wyżej zamieszczonych instrukcji pomiarowania.